
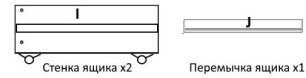
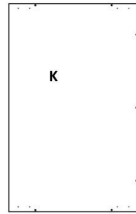
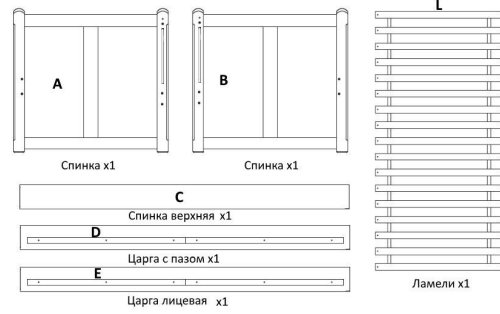




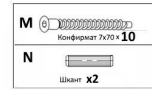
Модели Nova 2 Серия H12

Сертификат соответствия : NTC C-RU.AY04.B.01876 Серия RU №0462929

Комплектация



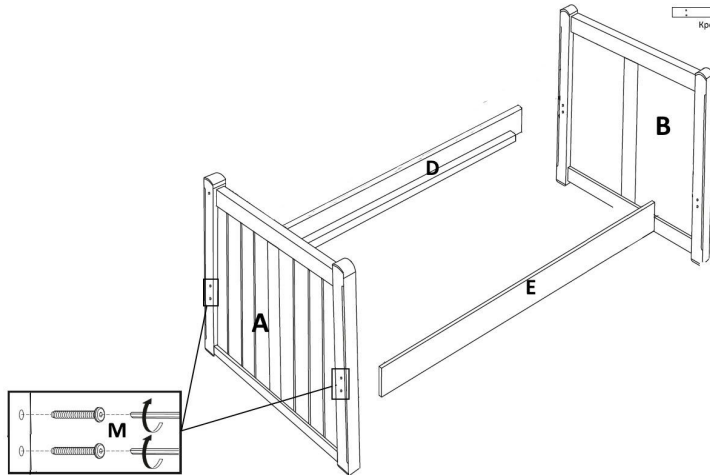
Метизы



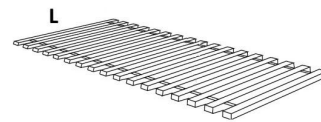
Опция-бортик



Ящик

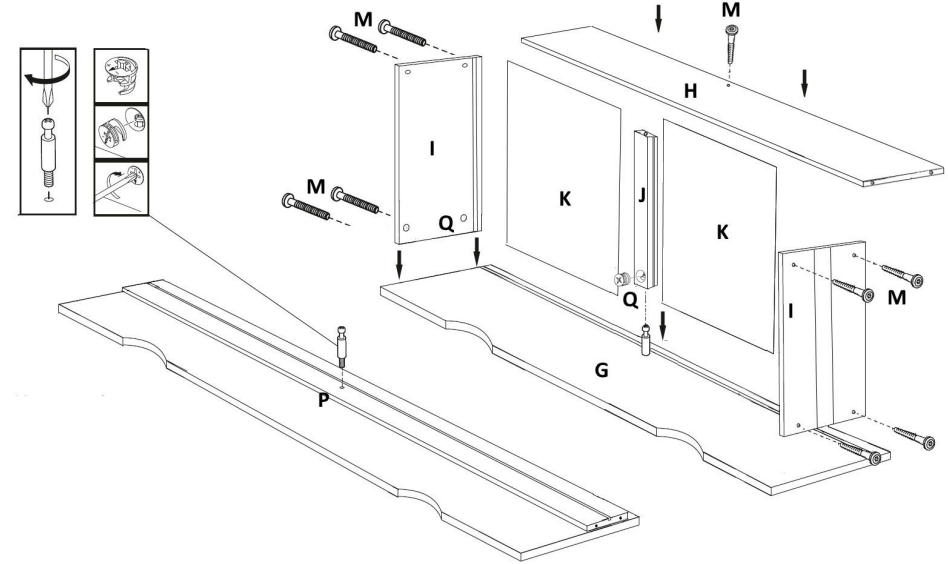


Закрепите боковые спинки А и В при помощи конфирматов с царгами Е и D,



Расстелите основание L на кровати,

Сборка ящика Модели H, A, N



- 1 Закрутите стойки-эксцентрики Р к фасаду G
- 2 Поставьте стяжки-эксцентрики в отверстия
- 3 Соберите боковые спинки I и центральную перемычку J с фасадом ящика G
- 4 Вставьте дно ящика K в соответствующие пазы
- 5 Поставьте и закрепите заднюю спинку ящика H

Опция: Установка бортика

- 1 Выберите с какой стороны ставится бортик
- 2 При помощи саморезов R прикрутите планку W к бортику
- 3 Поставьте бортик и закрепите саморезами R с внутренней стороны царги
- 4 Закрепите к ножке бортик конфирматом Z

