

Type A



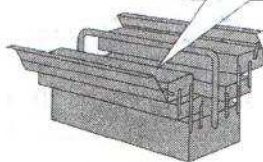
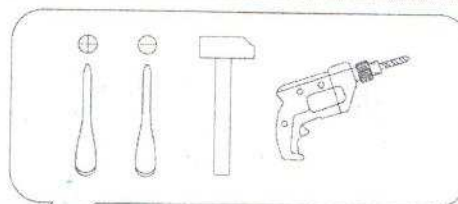

Type B



Type C

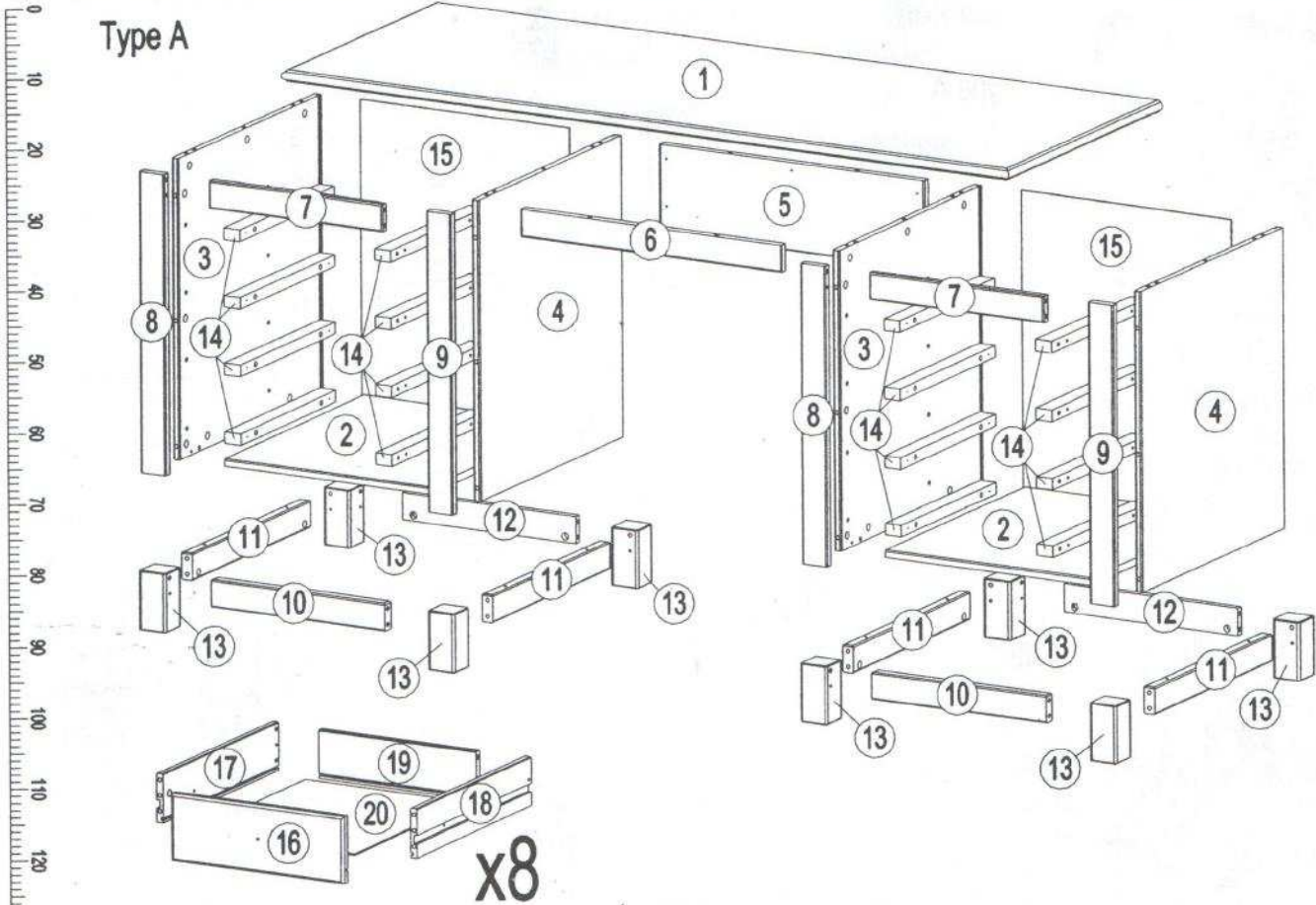













- |                                       |                                   |
|---------------------------------------|-----------------------------------|
| <b>D</b> Montageanleitung             | <b>GB</b> Assembly instructions   |
| <b>FR</b> Notice de montage           | <b>IT</b> Istruzioni di montaggio |
| <b>NL</b> Handleiding voor de montage | <b>PL</b> Instrukcja montażu      |
| <b>CZ</b> Montážní návod              | <b>SK</b> Návod na montáž         |
| <b>HU</b> Szerelési útmutató          | <b>RO</b> Instrucțiuni de montaj  |
| <b>TR</b> Montaj talimatı             | <b>RU</b> Инструкция по монтажу   |





Type A

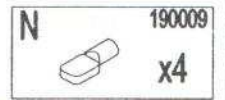
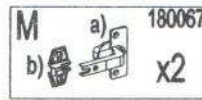
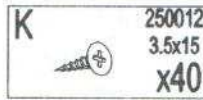
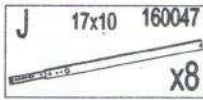

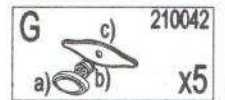

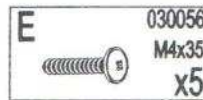
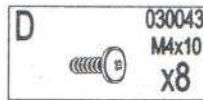
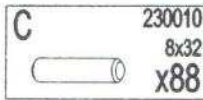
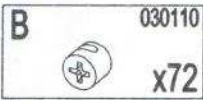
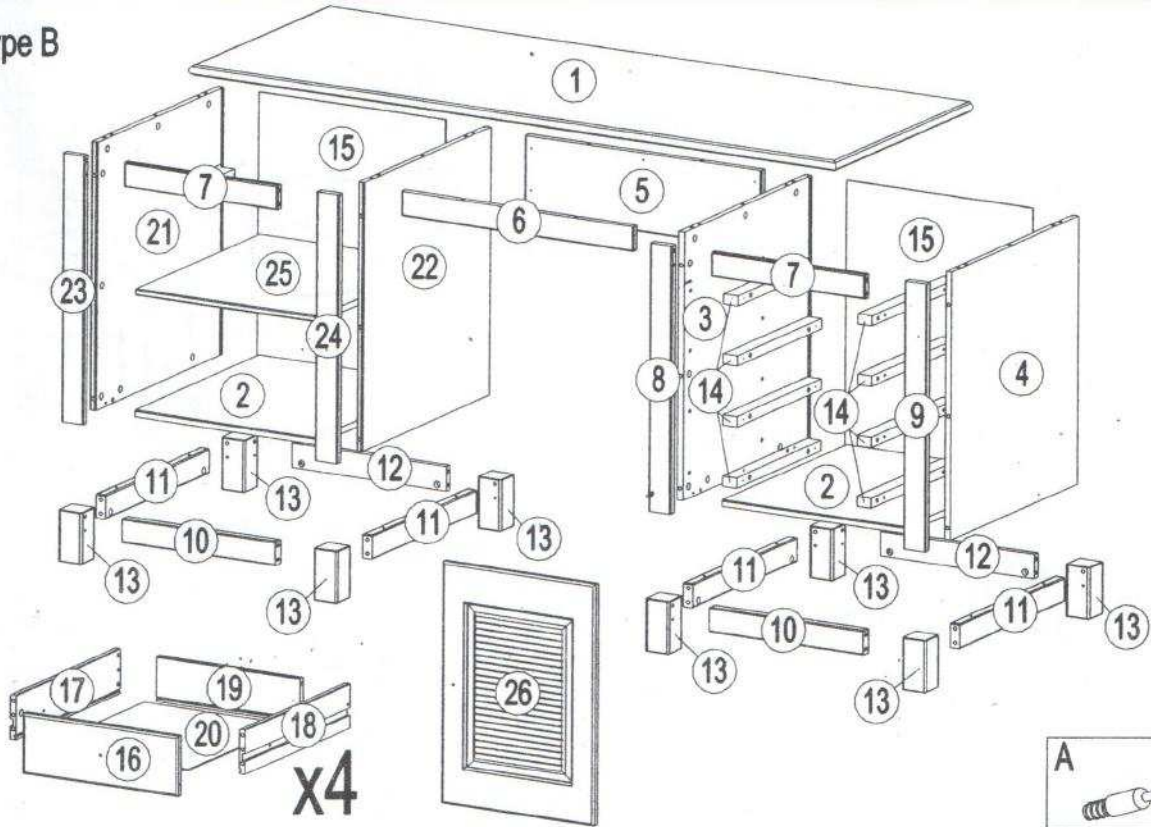


- |  |  |   |  |  |   |
|--|--|---|--|--|---|
| <b>A</b> 030093<br> x80 | <b>B</b> 030110<br> x80         | <b>C</b> 230010<br>8x32<br> x136 | <b>D</b> 030043<br>M4x10<br> x16  | <b>E</b> 030056<br>M4x35<br> x8   | <b>F</b> 180073<br> x8 |
| <b>G</b> 210042<br> x8  | <b>H</b> 070017<br>30x30<br> x8 | <b>J</b> 17x10 160047<br> x16    | <b>K</b> 250012<br>3.5x15<br> x48 | <b>L</b> 250024<br>3.5x35<br> x48 |   |

Nº	Size/MaB (mm)	Qty	✓	Nº	Size/MaB (mm)	Qty	✓
1	1648x600x24	1		11	460x56x24	4	
2	464x558x15	2		12	392x56x15	2	
3	615x558x15	2		13	120x60x60	8	
4	615x558x15	2		14	372x36x24	16	
5	601x180x18	1		15	609x473x3	2	
6	591x56x18	1		16	388x136x18	8	
7	392x56x18	2		17	450x100x14	8	
8	615x56x18	2		18	450x100x14	8	
9	615x56x18	2		19	358x100x14	8	
10	392x56x24	2		20	367x442x3	8	

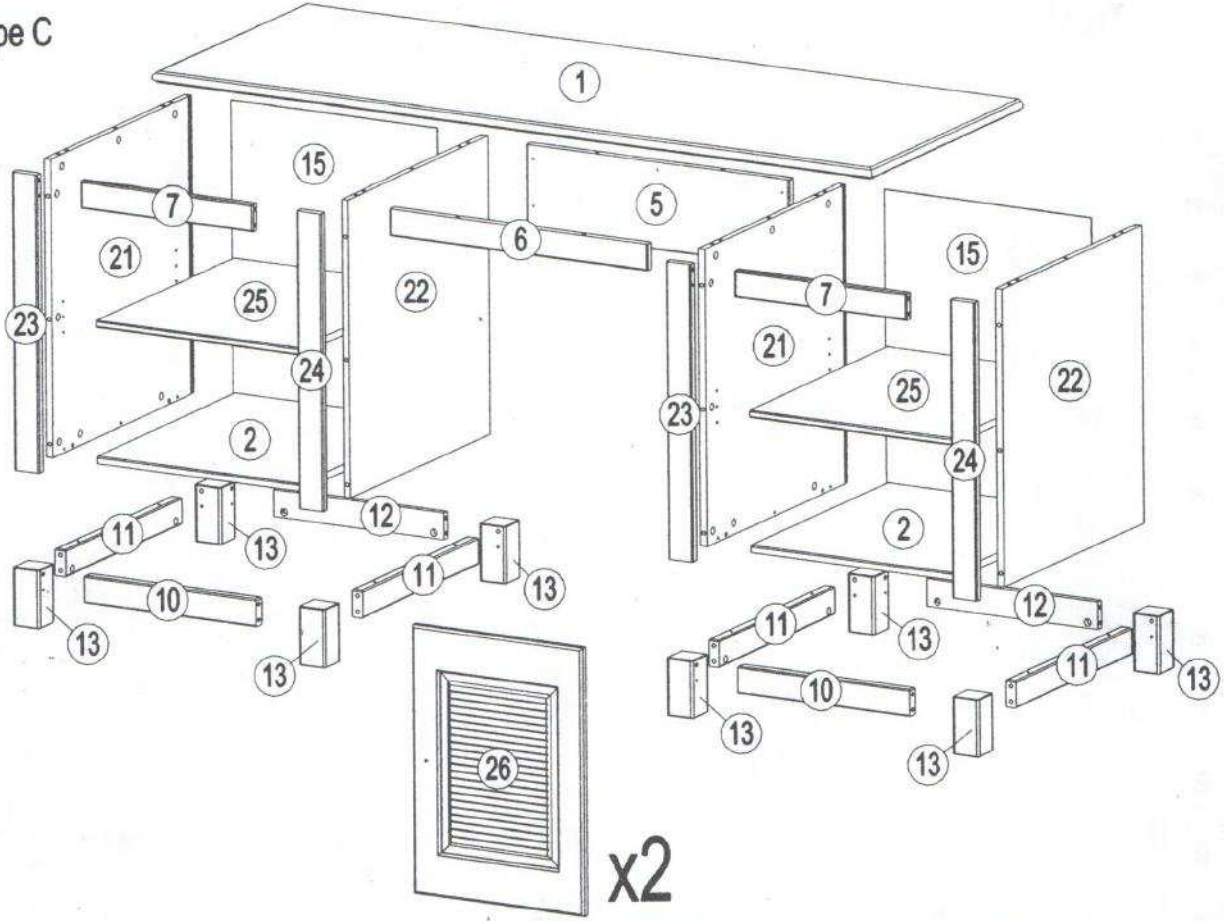












# Type B



No	Size/MaB (mm)	Qty	✓	No	Size/MaB (mm)	Qty	✓
1	1648x600x24	1		14	372x36x24	8	
2	464x558x15	2		15	609x473x3	2	
3	615x558x15	1		16	388x136x18	4	
4	615x558x15	1		17	450x100x14	4	
5	601x180x18	1		18	450x100x14	4	
6	591x56x18	1		19	358x100x14	4	
7	392x56x18	2		20	367x442x3	4	
8	615x56x18	1		21	615x558x15	1	
9	615x56x18	1		22	615x558x15	1	
10	392x56x24	2		23	615x56x18	1	
11	460x56x24	4		24	615x56x18	1	
12	392x56x15	2		25	547x464x15	1	
13	120x60x60	8		26	553x388x18	1	

Type C



- A** 030093  x64
- B** 030110  x64
- C** 230010  8x32 x40
- E** 030056  M4x35 x2
- F** 180073  x8
- G**  210042 x2
- H** 070017  30x30 x8
- K** 250012  3.5x15 x32
- M**  180067 x4
- N** 190009  x8

No	Size/MaB (mm)	Qty	✓	No	Size/MaB (mm)	Qty	✓
1	1648x600x24	1		13	120x60x60	8	
2	464x558x15	2		15	609x473x3	2	
5	601x180x18	1		21	615x558x15	2	
6	591x56x18	1		22	615x558x15	2	
7	392x56x18	2		23	615x56x18	2	
10	392x56x24	2		24	615x56x18	2	
11	460x56x24	4		25	547x464x15	2	
12	392x56x15	2		26	553x388x18	2	



1



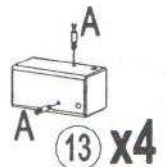
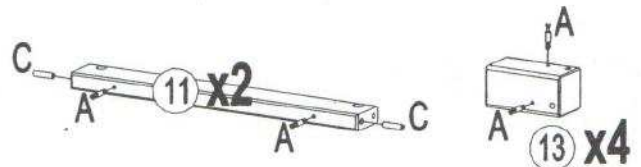


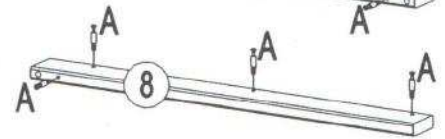
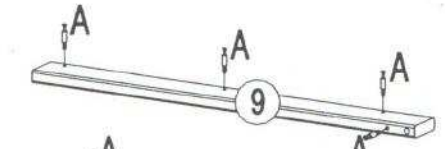
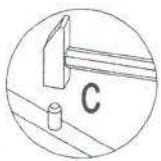
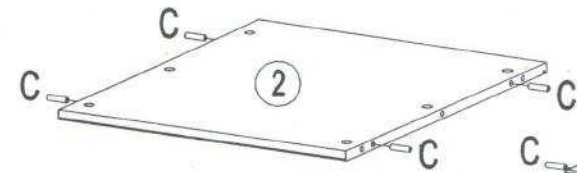
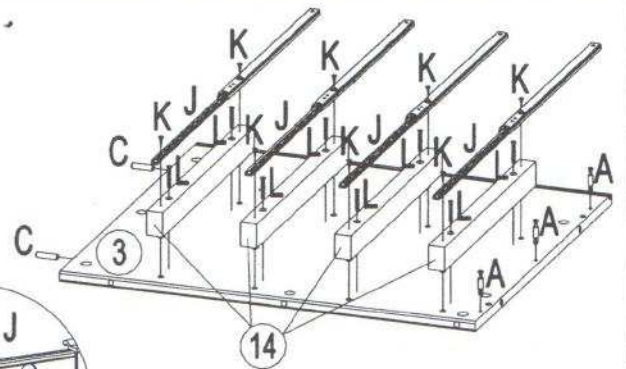
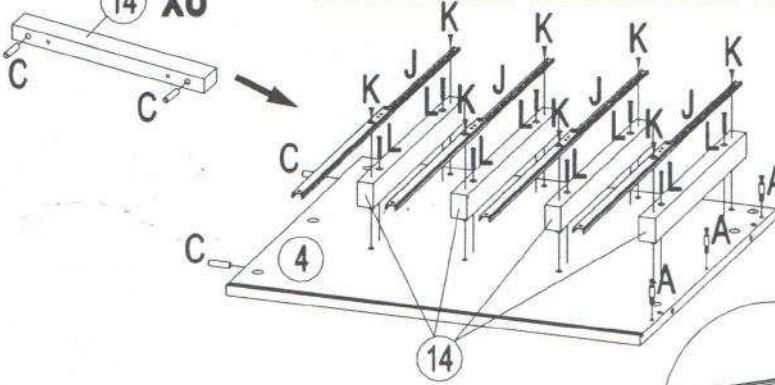
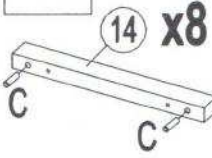
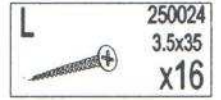
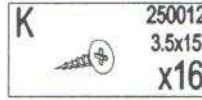
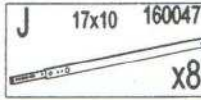
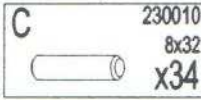
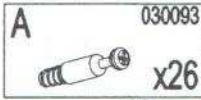
x2 - Type A



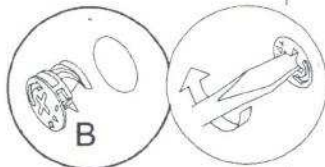
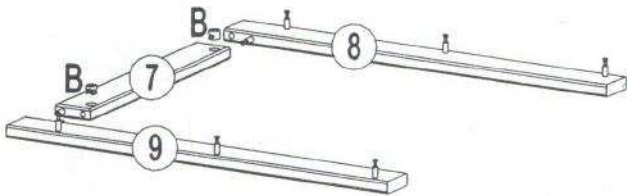
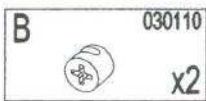
x1 - Type B



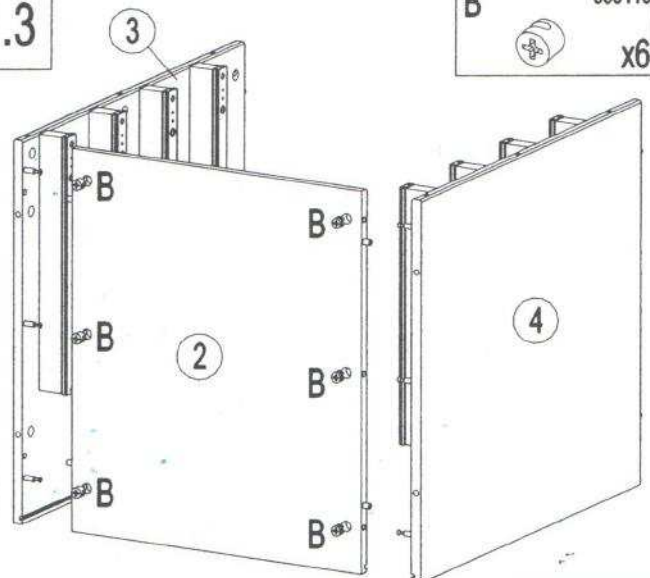
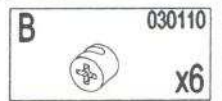
1.1



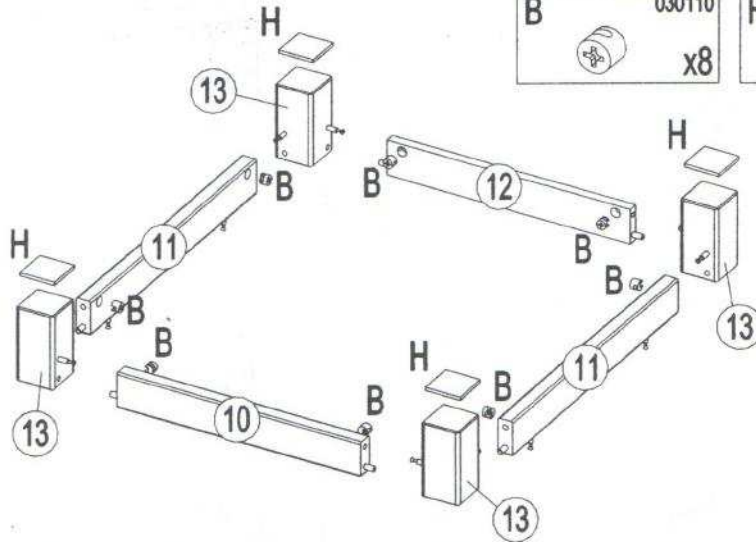
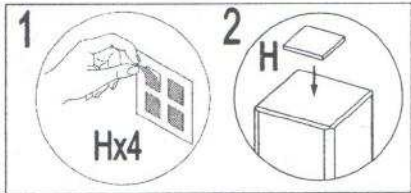
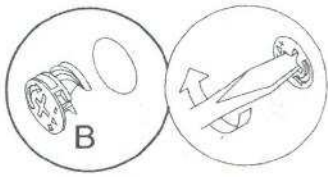
1.2



1.3



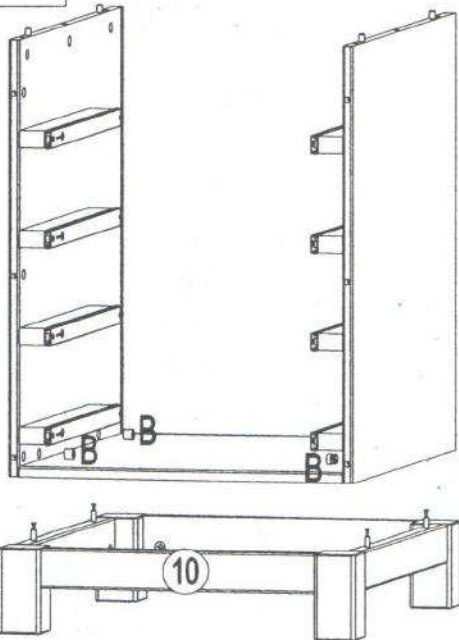
1.4



B 030110 x8

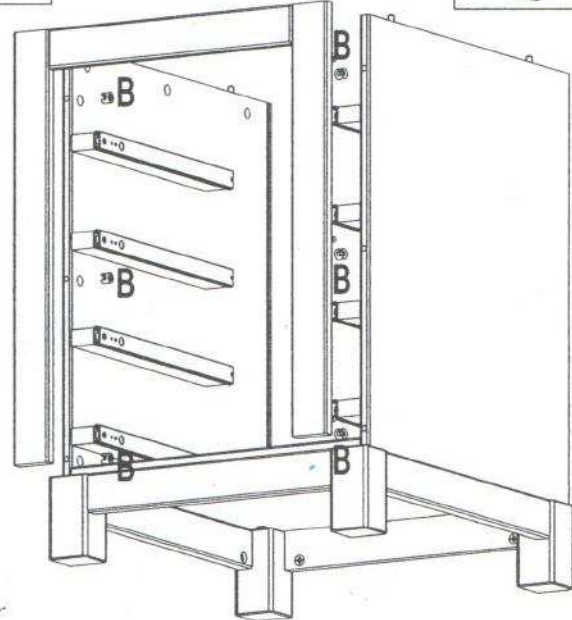
H 070017 30x30 x4

1.5

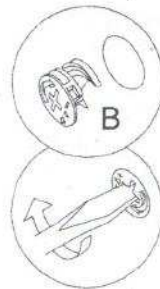


B 030110 x4

1.6



B 030110 x6



1.7

A 030093 x8

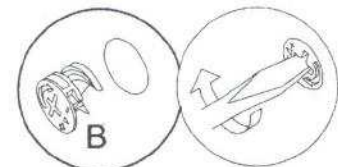

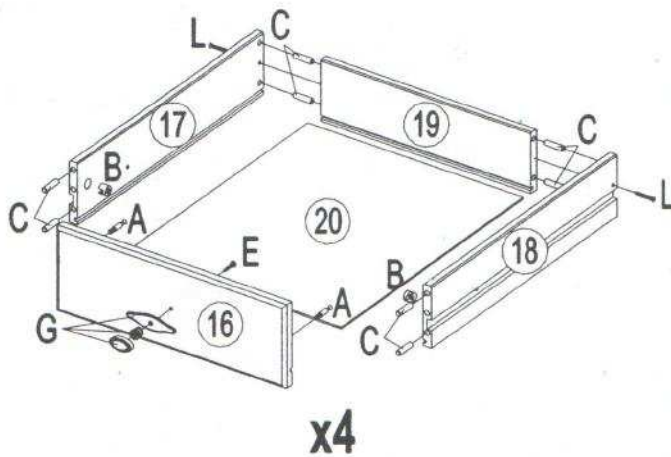
B 030110 x8

C 230010 8x32 x32

E 030056 M4x35 x4

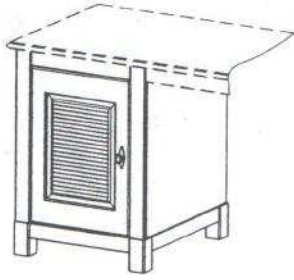
G 210042 x4

L 250024 3.5x35 x8





2



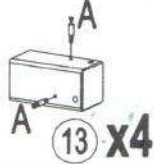

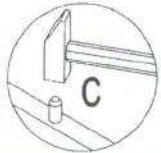



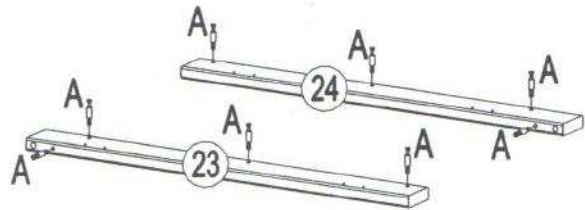
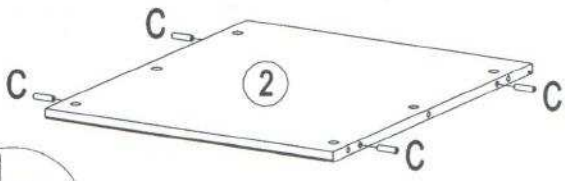
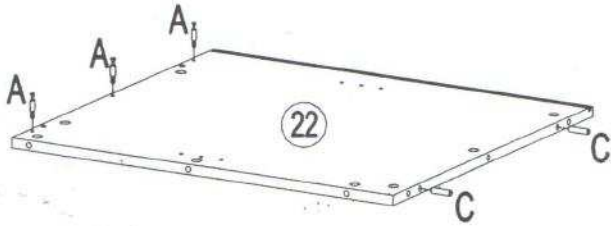
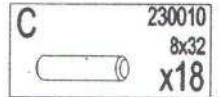

x1 - Type B



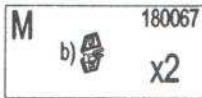

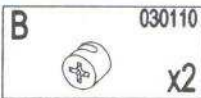
x2 - Type C




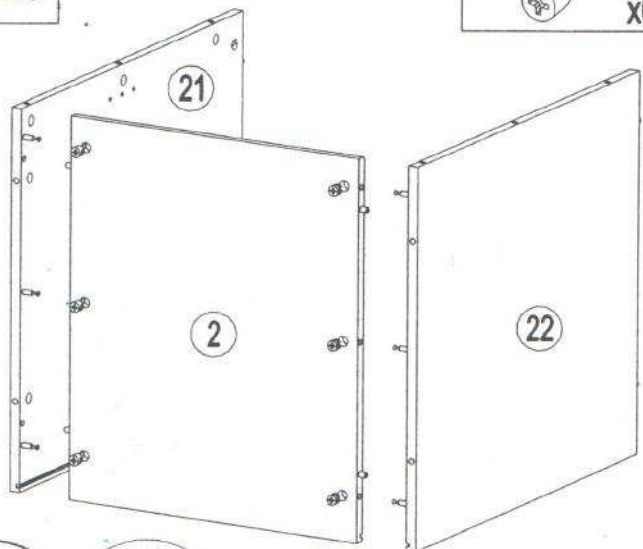
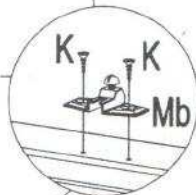
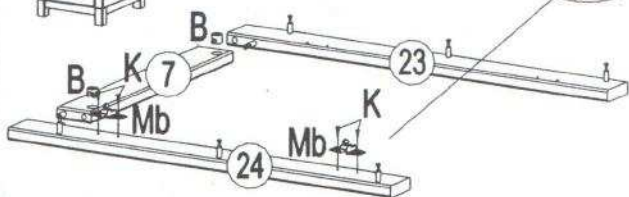
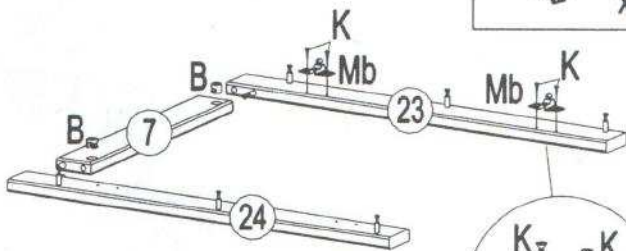
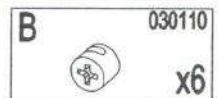
2.1



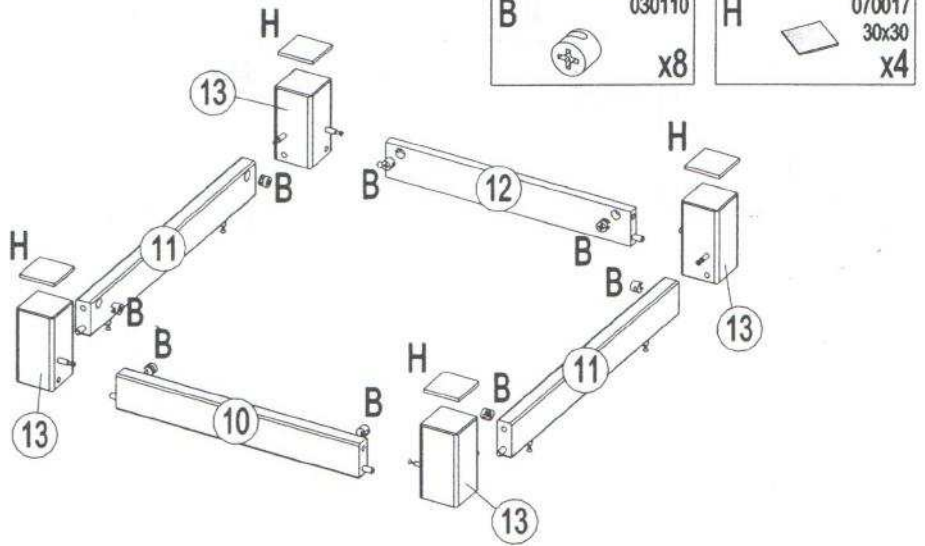
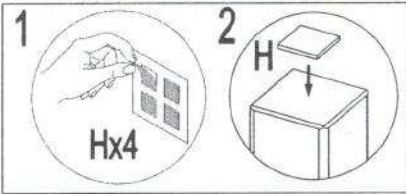
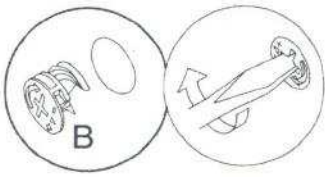
2.2



2.3



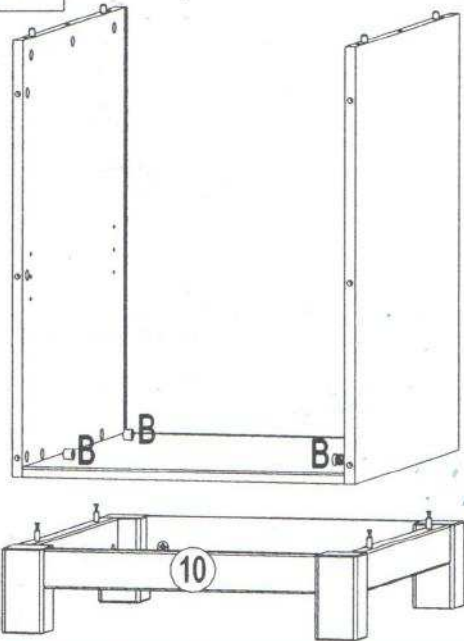
2.4



B 030110  
x8

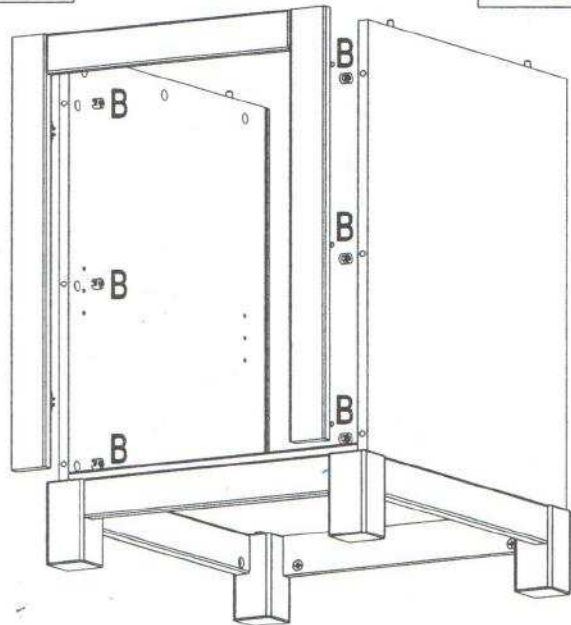
H 070017  
30x30  
x4

2.5



B 030110  
x4

2.6



B 030110  
x6

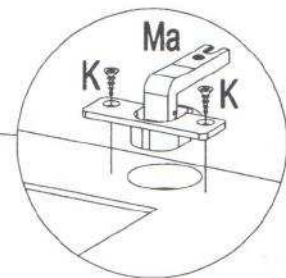
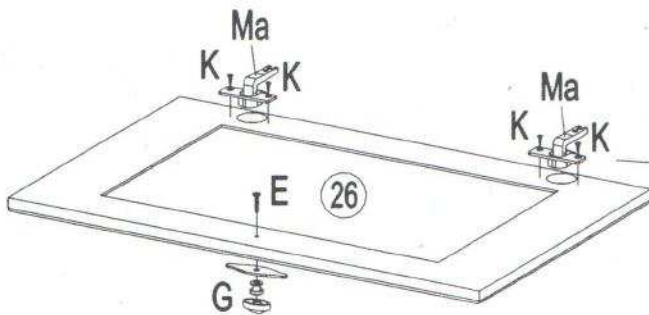
2.7

E 030056  
M4x35  
x1

G 210042  
x1

K 250012  
3.5x15  
x4

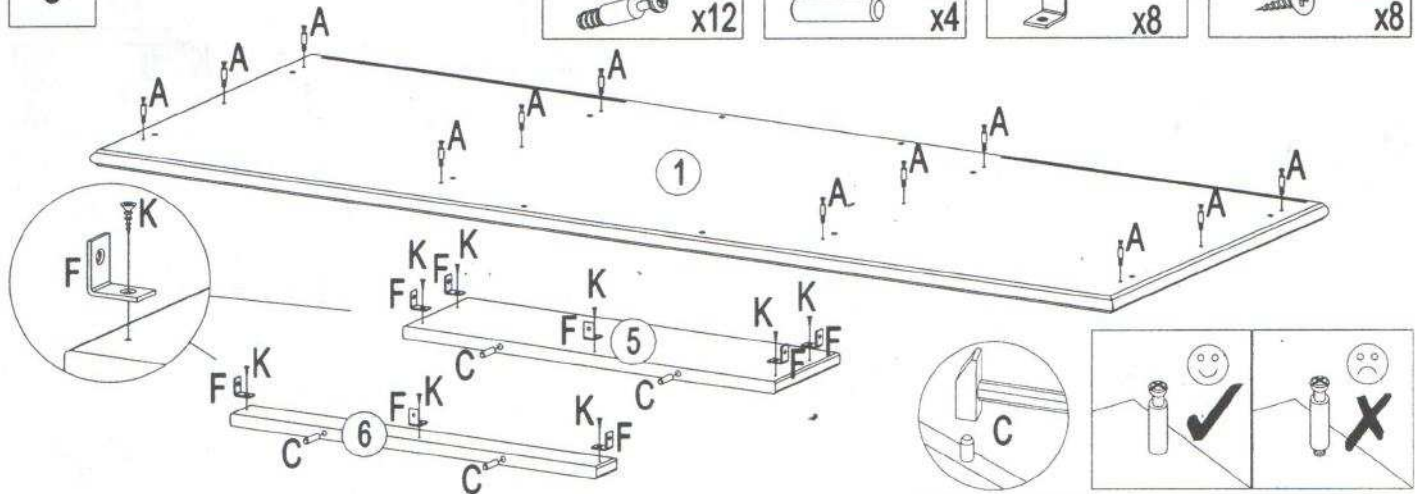
M 180067  
a)  
x2





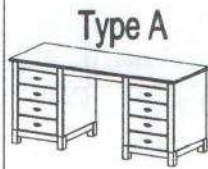
3

- A 030093 x12
- C 230010 8x32 x4
- F 180073 x8
- K 250012 3.5x15 x8

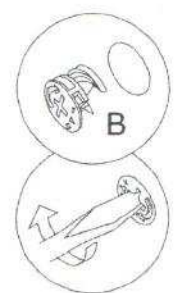
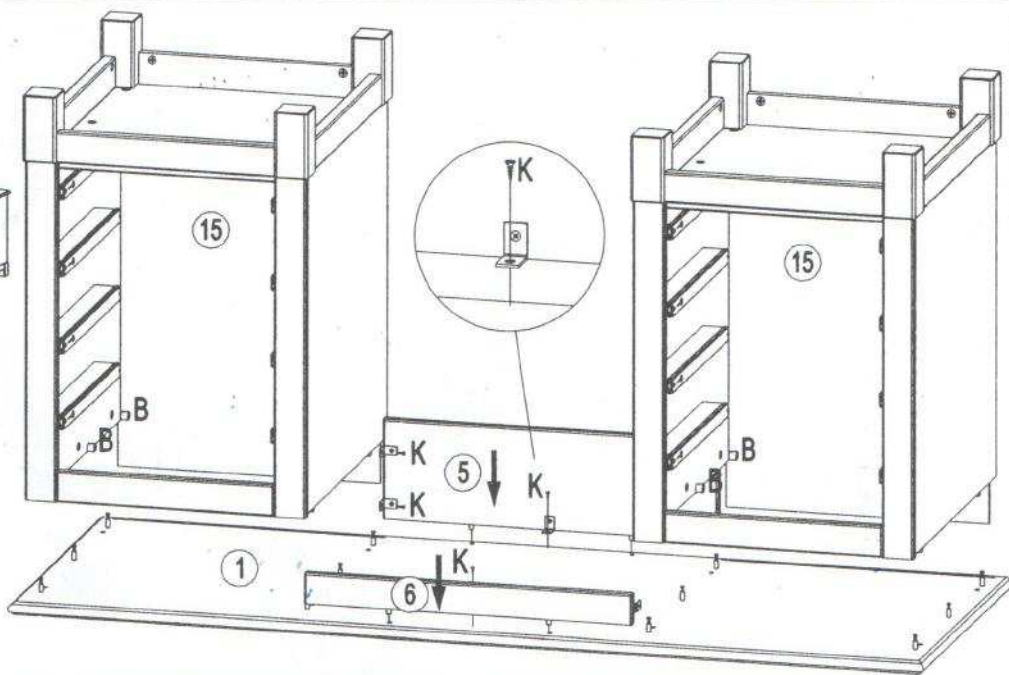


4

- B 030110 x12
- K 250012 3.5x15 x8

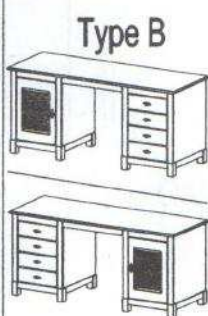


Type A

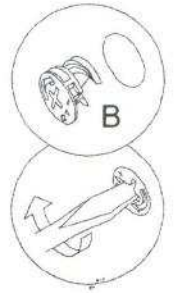
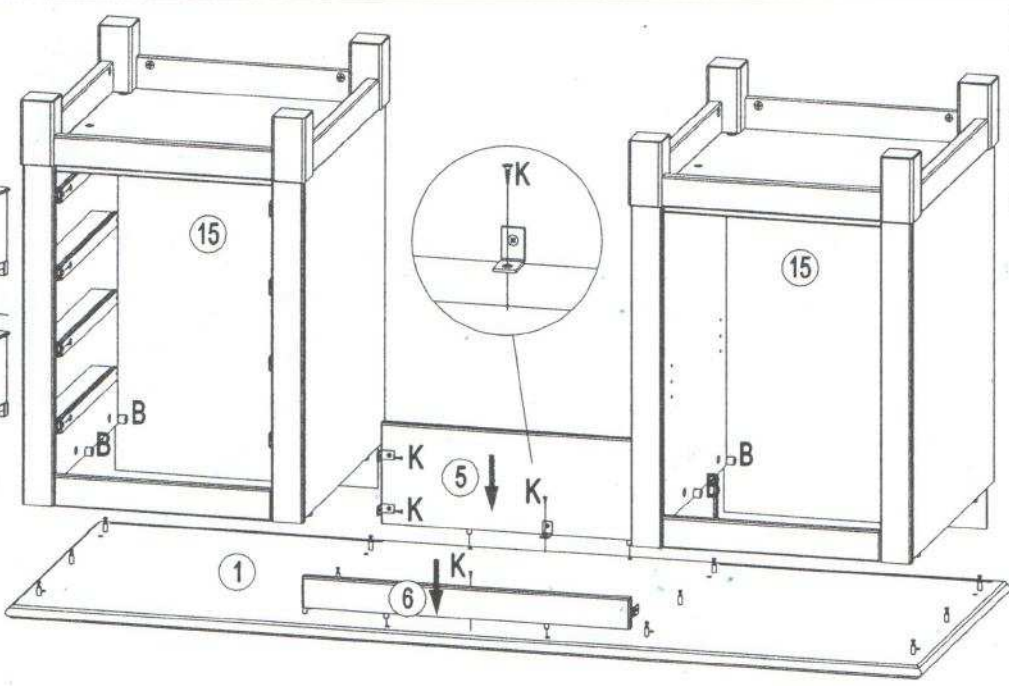


4

- B 030110 x12
- K 250012 3.5x15 x8

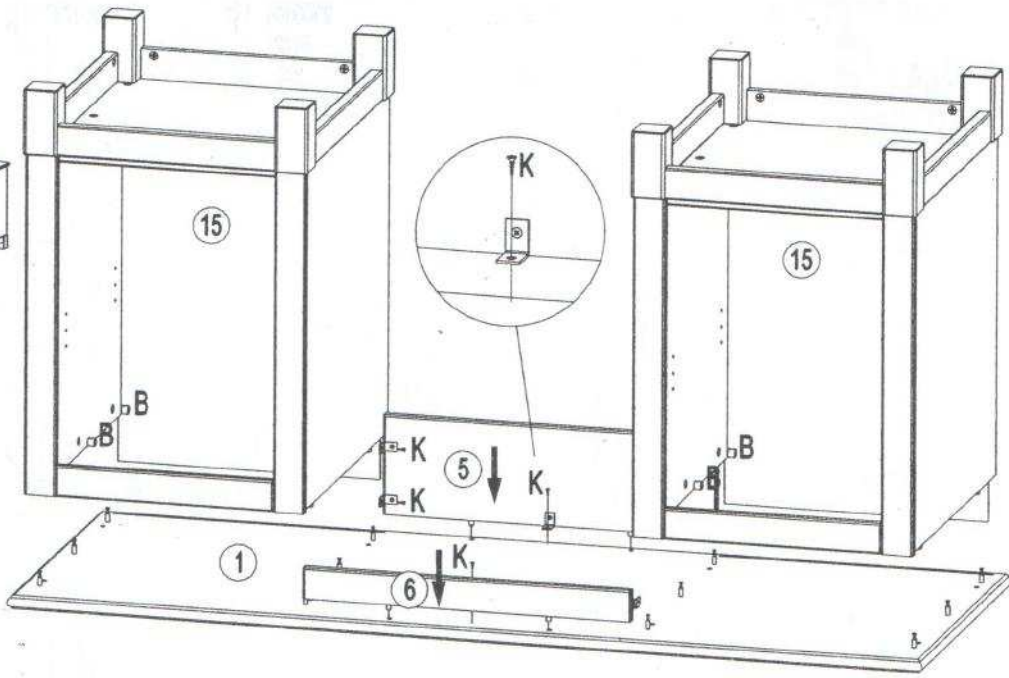
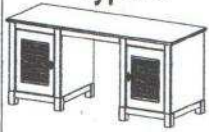


Type B

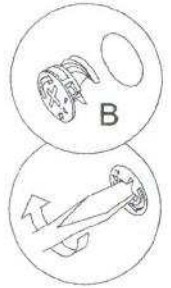


4

Type C

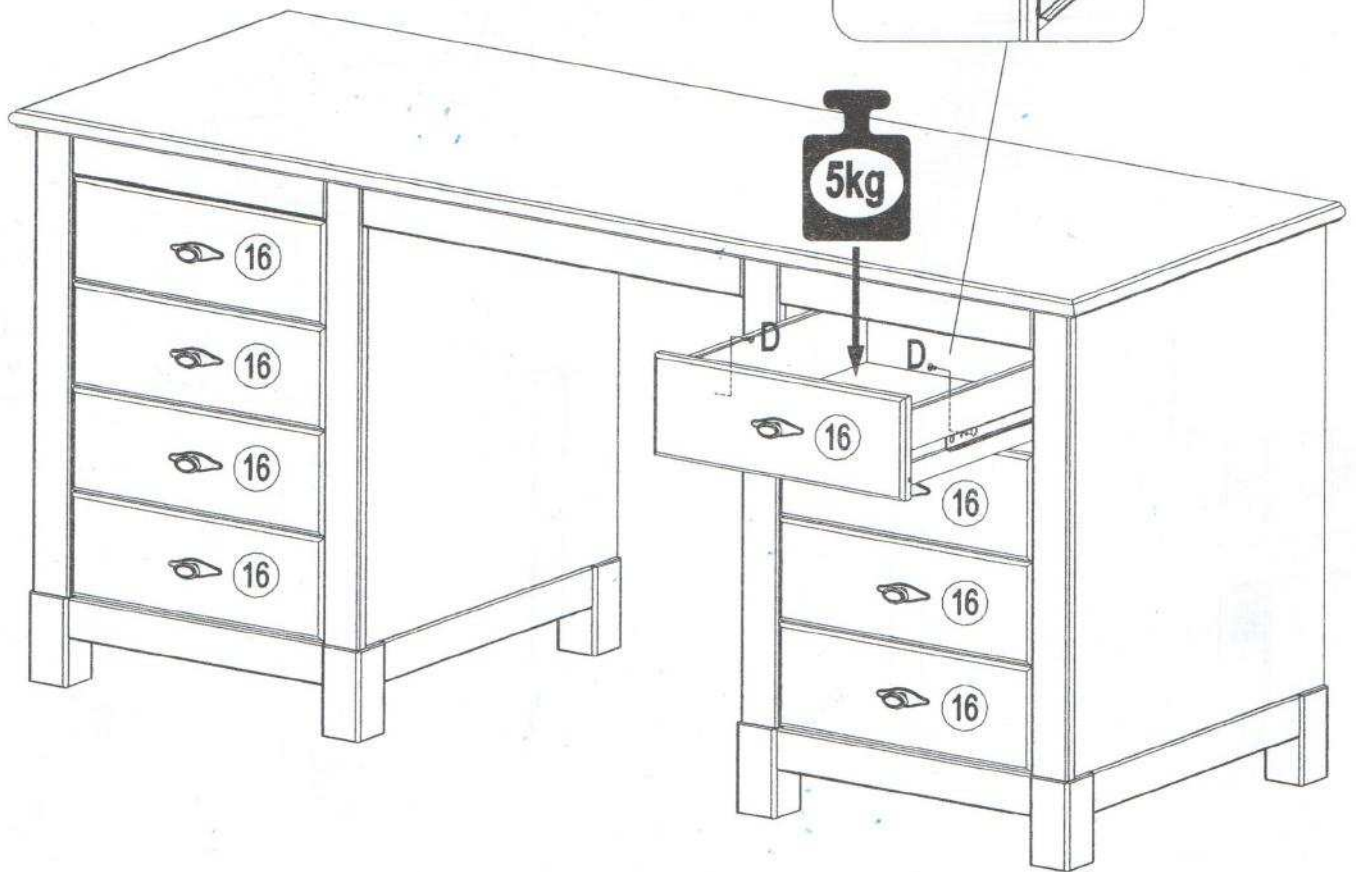


- B** 030110 x12
- K** 250012 3.5x15 x8



5

Type A

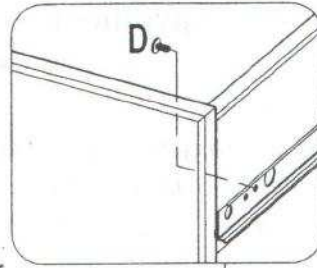
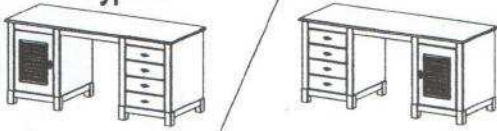


- D** 030043 M4x10 x16



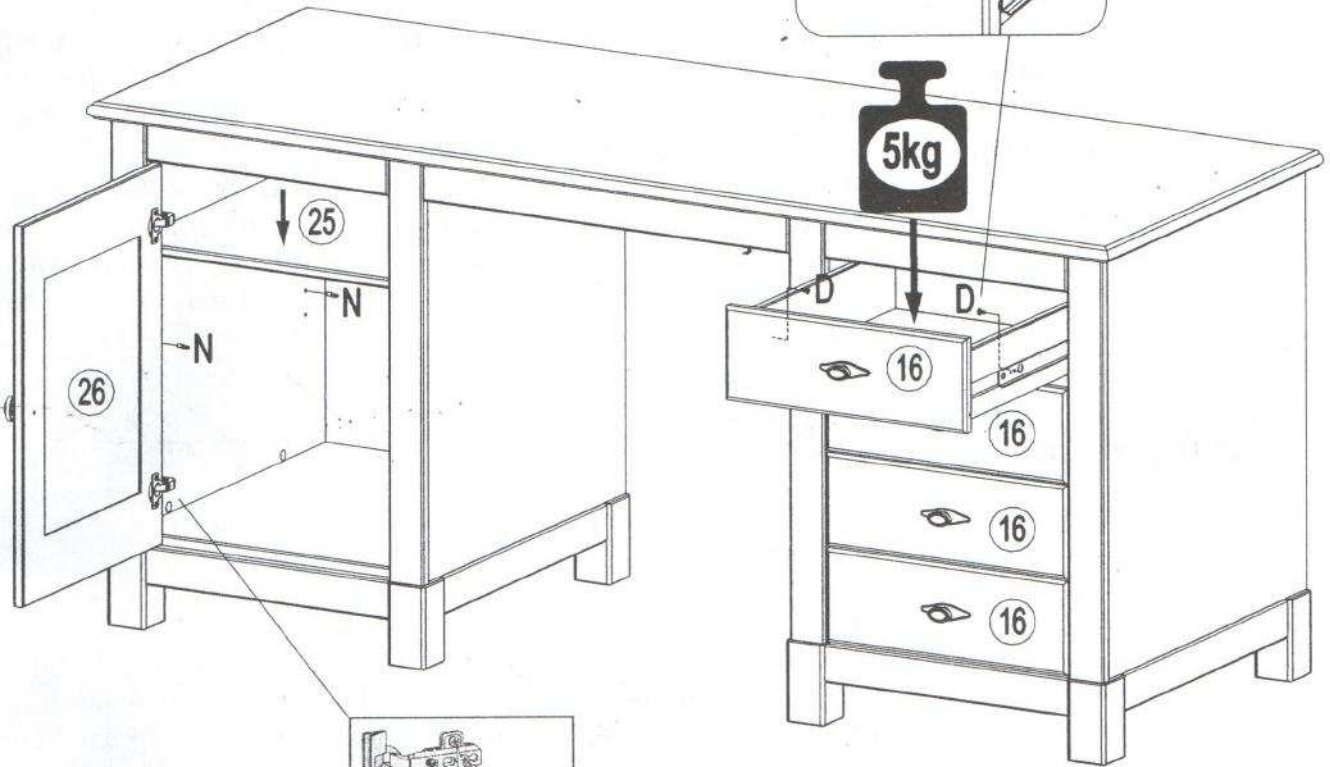
5

Type B



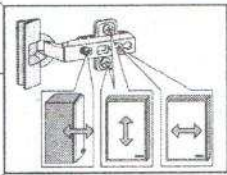
D 030043  
M4x10  
x8

N 190009  
x4

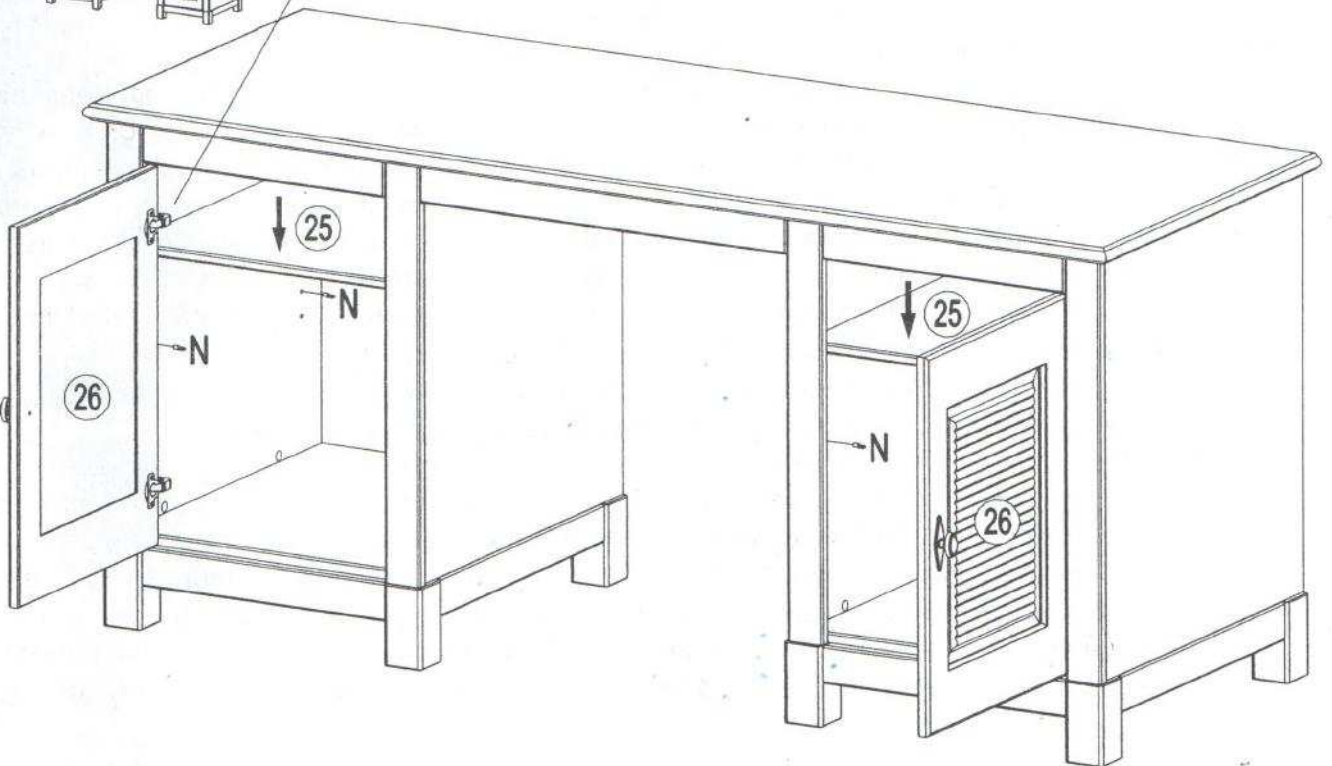


5

Type C



N 190009  
x8



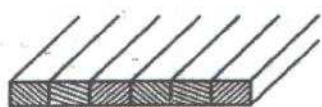


## Инструкция по уходу за мебелью из массива сосны и правила её эксплуатации:

**Уважаемый покупатель!** Вы купили мебель, изготовленную из древесины сосны. Древесина-это натуральный продукт.

Следует помнить что элементы мебели, изготовленные из натурального дерева, со временем могут *изменить внешний вид* не только под воздействием окружающей среды, но и от того, как тщательно и с помощью каких средств Вы будете за ними ухаживать.

Во время эксплуатации обращайте внимание на микроклимат помещения. Мебель рекомендуется эксплуатировать в помещениях с температурой не ниже +2°C и относительной влажностью 45-60%. Не следует поддерживать в течение продолжительного времени условия крайней влажности или сухости в помещении (напр. кондиционирование воздуха), а тем более допускать их периодическую смену. С течением времени такие экстремальные условия могут повлиять на целостность мебельных изделий или их элементов (покоробленность, трещины).



Постоянный микроклимат  
в помещении:

Влажность воздуха 45-60%  
Температура 18-23°C



Влажный климат в  
помещении

Влажность воздуха более  
60%



Сухой климат в  
помещении

Влажность воздуха  
менее 45%

Тем не менее, если Вы создали такие условия, то рекомендуется часто проветривать помещения или устанавливать увлажнитель. Не рекомендуется устанавливать мебель вблизи (ближе 0.5 м) отопительных приборов (радиаторов отопления, обогревателей), т.к. длительное воздействие повышенной температуры может привести к рассыханию мебели. Не допускайте прямого воздействия солнечных лучей на мебельные изделия. Продолжительное воздействие прямого солнечного света может привести к проявлению сучков древесины. Не следует располагать мебель из массива непосредственно на обогреваемые полы.

Лакированные поверхности легче обслуживать чем поверхности покрытые маслом. Покрытая маслом древесина больше подвержена загрязнениям.

Не допускайте попадания воды и химически активных препаратов на внешние и внутренние поверхности мебели. Ни в коем случае не используйте для чистки и ухода препараты, содержащие аммиак, растворители и абразивные вещества. Уход за поверхностями мебели, в том числе детской, должен осуществляться мягкой влажной тканью, поролоновой губкой или универсальной мебельной салфеткой, возможно с применением соответствующих моющих средств; при отсутствии специальных средств допускается уход за мебелью с использованием небольшого количества водного раствора нейтрального моющего средства. Стёкла чистить водой и обычными средствами, затем вытирать насухо.

Что бы избежать образования пятен при размещении горячих, холодных и влажных предметов на поверхности, необходимо использовать подставки.

Изделия мебели необходимо устанавливать на ровные поверхности. Не допускается подвергать предметы мебели несвойственной нагрузке. Вещи и предметы следует размещать внутри модулей таким образом, чтобы добиться равномерного распределения нагрузки по всей имеющейся площади и обеспечить необходимое равновесие скользящих частей. Вещи и предметы рекомендуется размещать на полках по принципу: наиболее тяжелые - ближе к краям (опорам), более легкие ближе к центру. Не подвергайте ящик чрезмерной нагрузке. Избегайте приложения чрезмерной нагрузки на переднюю часть ящика, когда он выдвинут.