





Ящик кроватный 795/895/995*700

Спецификация деталей

№	Наименование	Кол.
1	Стенка боковая	4
2	Стенка задняя	2
3	Стенка лицевая	2
4	Фасад (нижняя часть)	2
5	Фасад (верхняя часть)	2
6	Дно ящика	4

Спецификация фурнитуры

Поз.	Наименование	Кол.	
1	Евровинт 7x50	44	
2	Опора колесная	8	
3	Шуруп 3,5x16(крепление опоры колесной)	16	
4	Шуруп 4,2*25 (крепление фасада)	32	

1. Стенку заднюю и переднюю соединить с боковыми стенками при помощи **евровинтов 7x50**
2. Дно соединить при помощи **евровинов 7x50**
3. Фасад (верхнюю и нижнюю часть) соединить с лицевой стенкой при помощи **шурупов 4,2x25** изнутри
4. Опоры колесные прикрутить на **шуруп 3,5x16**

Примечание.

Расстояние между верхним и нижним фасадом – 3 мм

Схема сборки ящика

