

Рис 3

Соединение на трубку

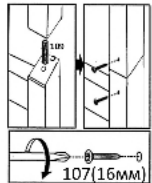


Рис 4

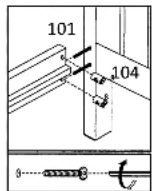
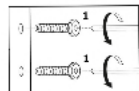
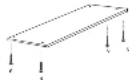


Рис 5



Установка расяжки



106(35мм)

Рис 1 Общая сборка кровати

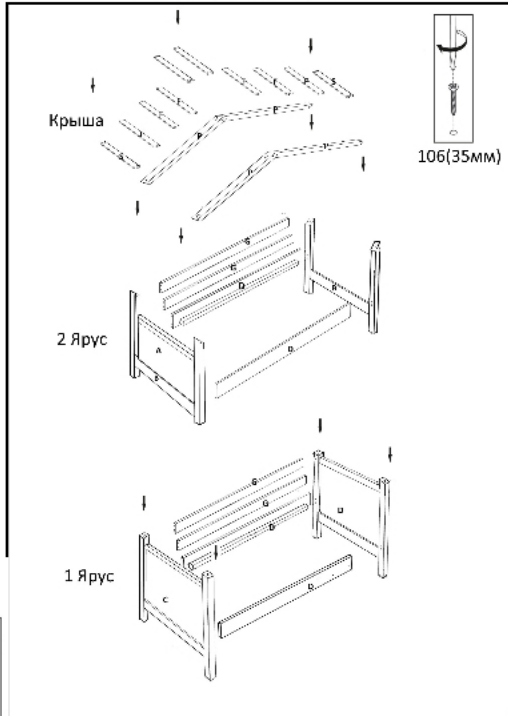
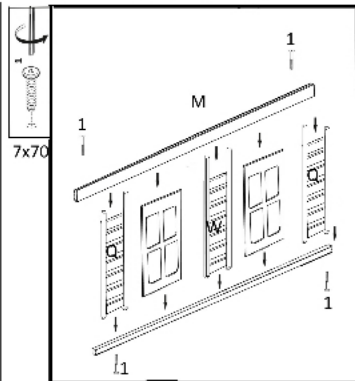
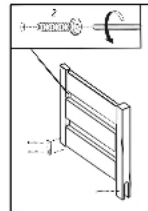


Рис.2. Сборка каркаса окошка



Сборка бортиков 2 яруса



Конфирмат /K50 в полку высоты

Крепежная пластина крепится на саморезы с прессшайбой 16мм